



Vue d'ensemble du contrôle fiscal dans les pays des PFA

Michael Masiya

Mercredi 8 septembre 2021

Sommaire

- Types de contrôles fiscaux réalisés dans les pays des PFA
 - Le rôle des contrôles fiscaux dans la mobilisation de recettes
 - Quelle est la force des capacités de contrôles fiscaux t des PFA?
 - Performance des auditeurs et taux de recouvrement des impôts dans les PFA
 - Quelques bonnes pratiques en matière d'efficacité du contrôle fiscal
 - Vers une amélioration de l'efficacité du contrôle fiscal dans les pays des PFA
-

Types de contrôles fiscaux effectués dans les pays des PFA



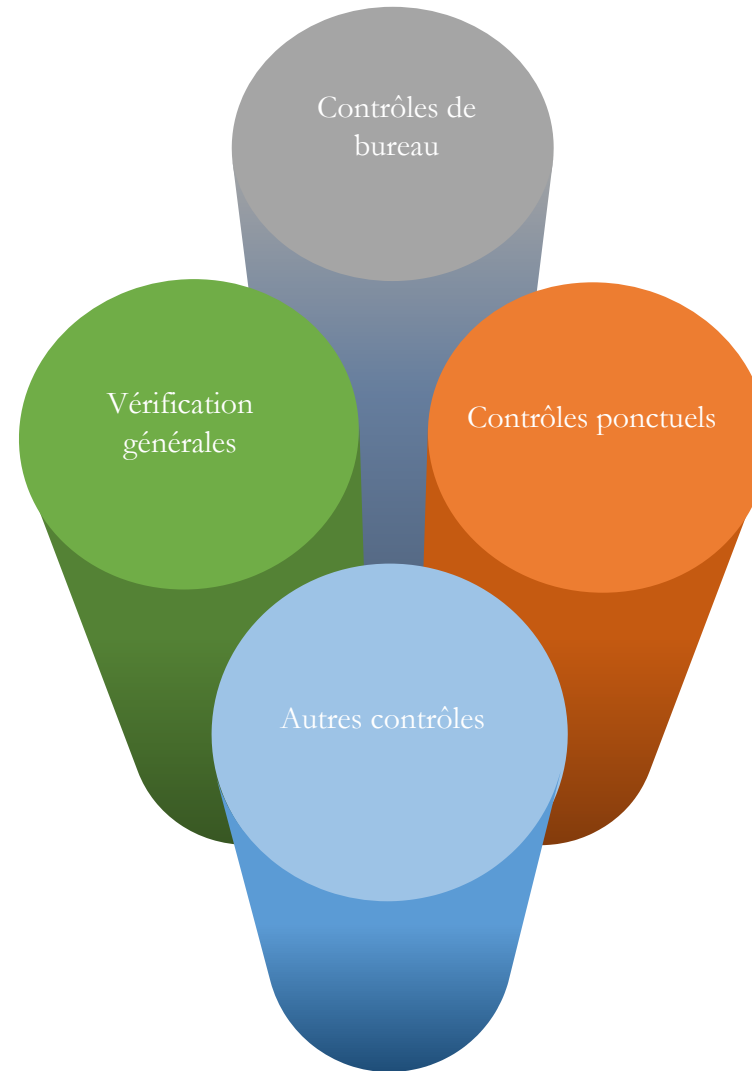
Contrôles de bureau

Examen des déclarations fiscales par rapport aux informations disponibles dans le dossier du contribuable détenu par le service des impôts.



Général

Les contrôleurs fiscaux peuvent se rendre dans les locaux d'un contribuable pour s'assurer que les déclarations soumises par les contribuables sont complètes et exemptes d'inexactitudes. Un contrôle sur place peut découler d'un contrôle sur pièces et un contrôle sur pièces peut devenir un contrôle approfondi.



Contrôles ponctuels

Survient à la demande du bureau des impôts et porte sur n'importe quelle question fiscale. Un contrôle ponctuel peut être effectué au bureau ou sur le terrain.

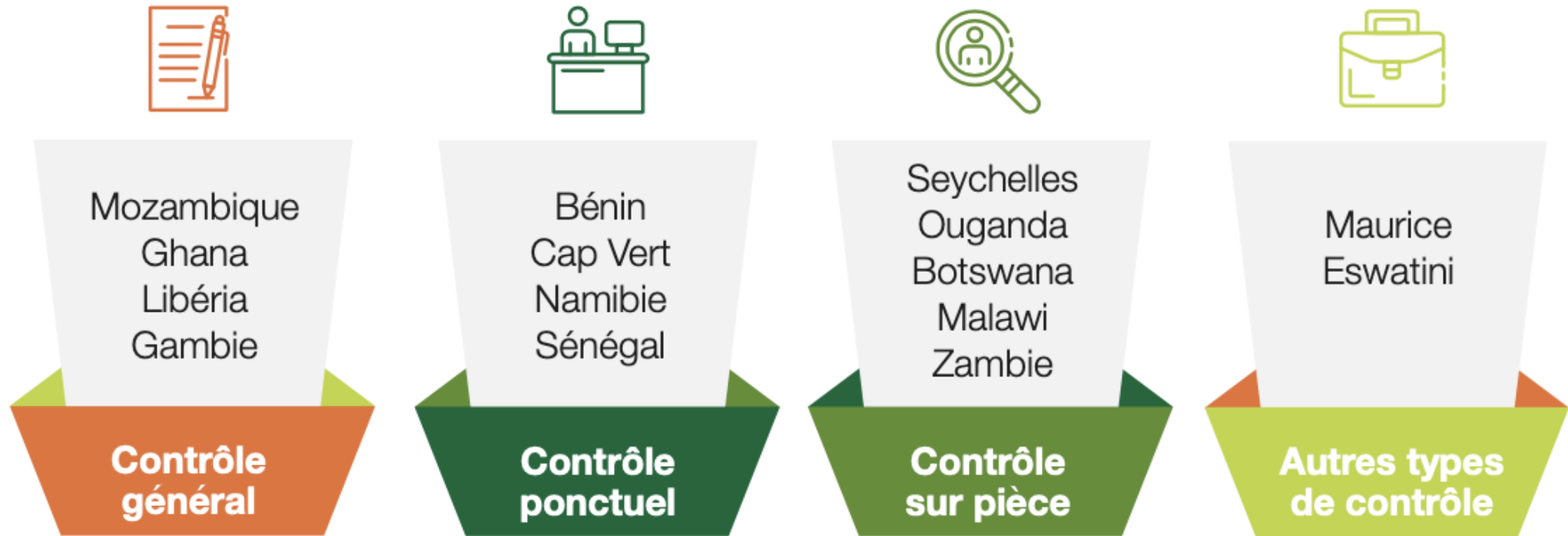


Autres contrôles

La composition des "autres contrôles" varie selon les pays. Il s'agit, par exemple, de l'examen des déclarations, des avis de conformité, des auto-contrôles des contribuables, des contrôles d'inventaire ponctuels, des actions d'inspection et du nettoyage des registres. TADAT définit les "autres contrôles" comme des inspections de livres et de registres, des examens de demandes de remboursement de la TVA et des enquêtes approfondies sur des suspicions de fraude fiscale.

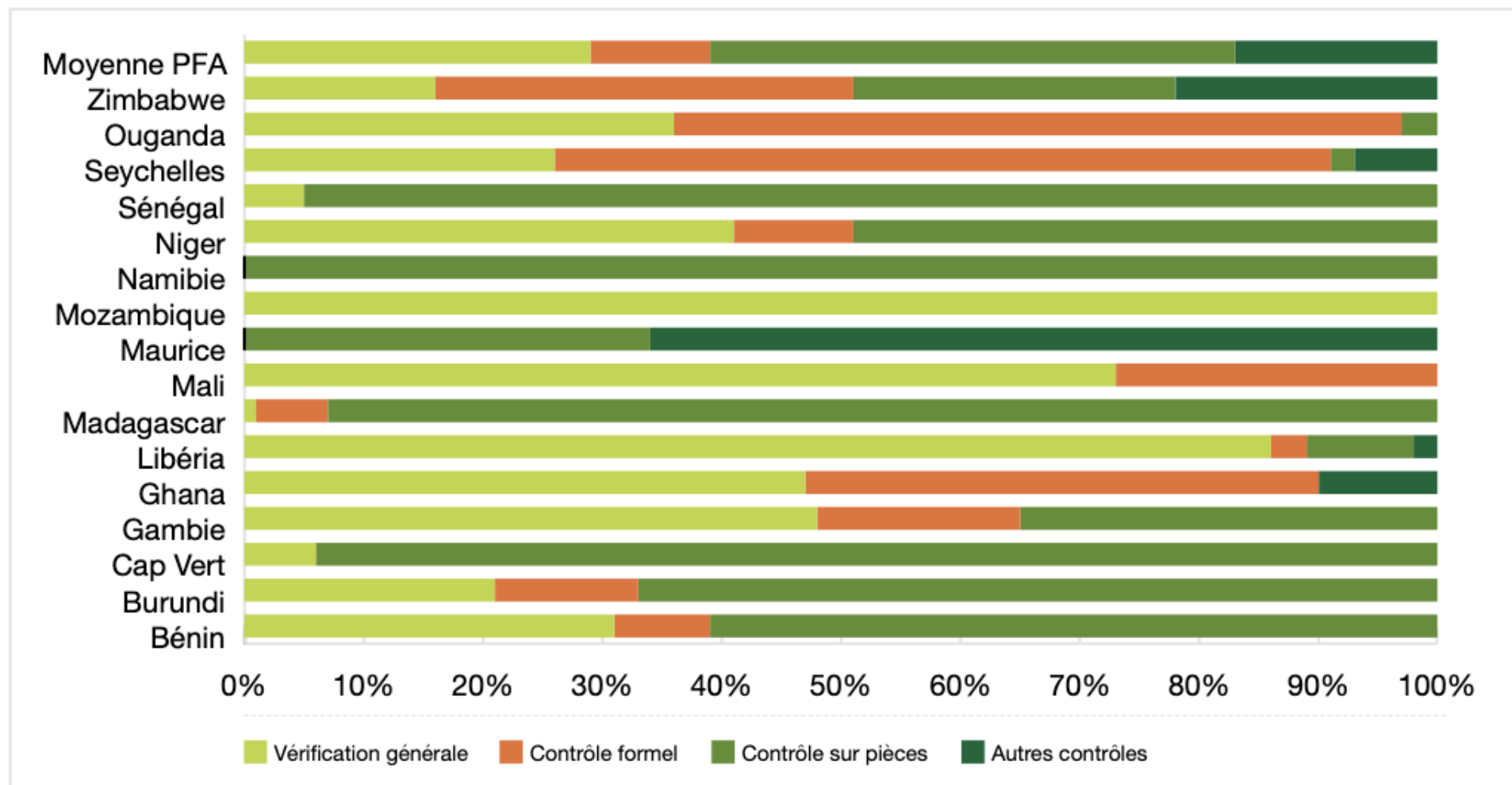
Types de contrôles effectués dans les pays des PFA

Type de contrôle fiscal le plus répandu



Source: PFA (2020)

Types de contrôles effectués dans les pays des PFA

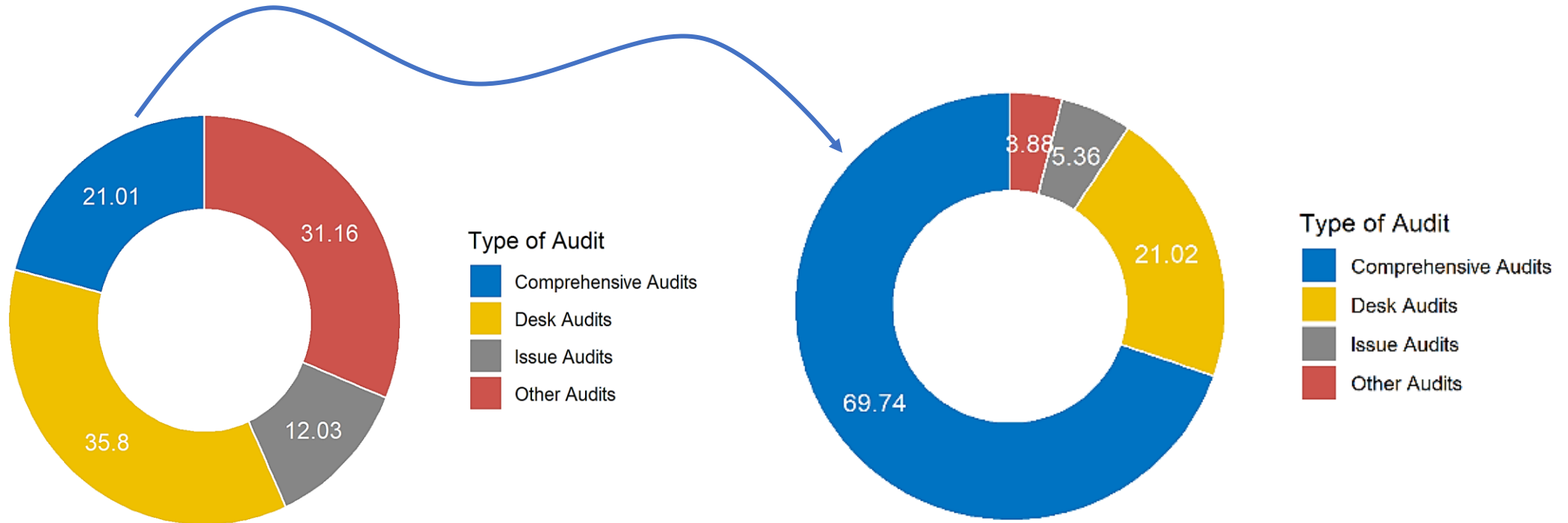


Source: PFA (2020)

Types de contrôles effectués dans les pays des PFA

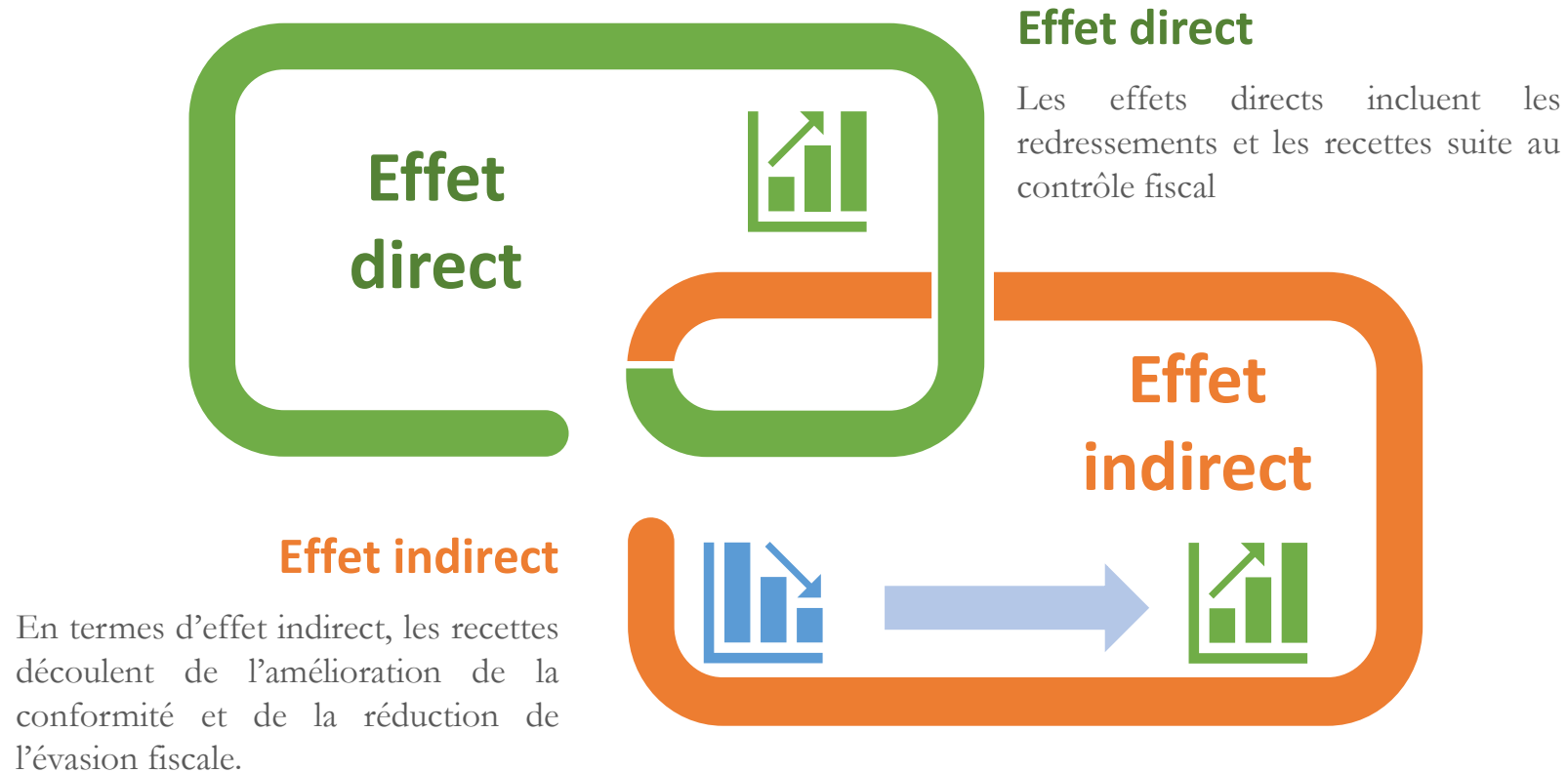
Panel A: Contrôles fiscaux par fréquence

Panel B: Recettes par types de contrôle



Source: ATAF (2020)

Le rôle des contrôles dans la mobilisation des recettes

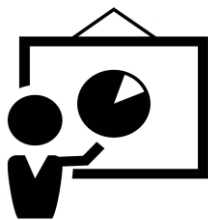


Le rôle des contrôles dans la mobilisation des recettes

Le Secrétariat de l'ATAF a effectué 26 missions de prix de transfert dans 9 pays africains. L'assistance technique apportée dans ce cadre était à deux volets:

Ateliers

Pour développer des compétences de niveau international en matière de contrôle fiscal, surtout dans le domaine des prix de transfert.



Révision des législations

Révision des législations existantes en matière de prix de transfert, déductibilité des intérêts et autres législations sur le transfert des bénéfices.




Le rôle des contrôles dans la mobilisation des recettes

Dans 6 pays membres de l'ATAF, 1 085,57 millions de dollars ont été évalués sur une période de 5 ans et 272,41 millions de dollars ont été collectés sur une période de 5 ans.



Dans un pays membre de l'ATAF, 5,1 millions de dollars US ont été collectés sur les 14,38 millions de dollars US qui ont été évalués en 2019. Le montant du redressement représentait 0,1 % du produit intérieur brut (PIB) nominal du pays pour l'année 2018.

186 dossiers de ont été ouverts pour contrôle en 2019 et 57 dossiers ont été clôturés en 2019.



Quelle est la force des capacités de contrôle fiscal dans les pays des PFA?

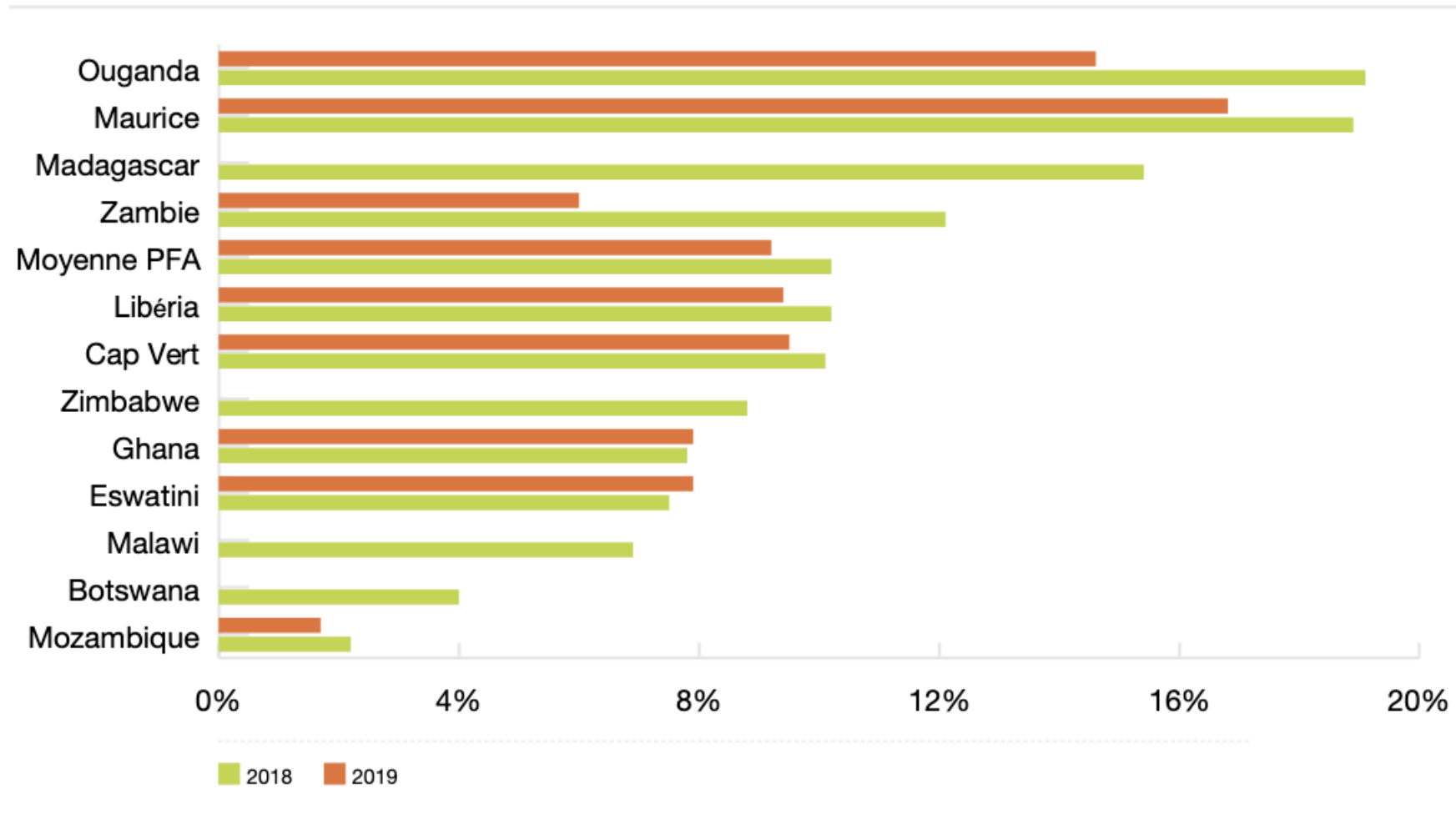
Deux indicateurs sont utilisés pour mesurer les capacités d'audit d'un service d'administration fiscale:

		Auditors 	Taxpayers per auditor 
(i) Le pourcentage des contrôleurs dans l'ensemble des effectifs	2019	9.9%	3 675
(ii) Le nombre de contribuables immatriculés par contrôleur	2018	9.9%	2 982
	2017	10.1%	2 873

Source: PFA (2020)

Quelle est la force des capacités de contrôle fiscal dans les pays des PFA?

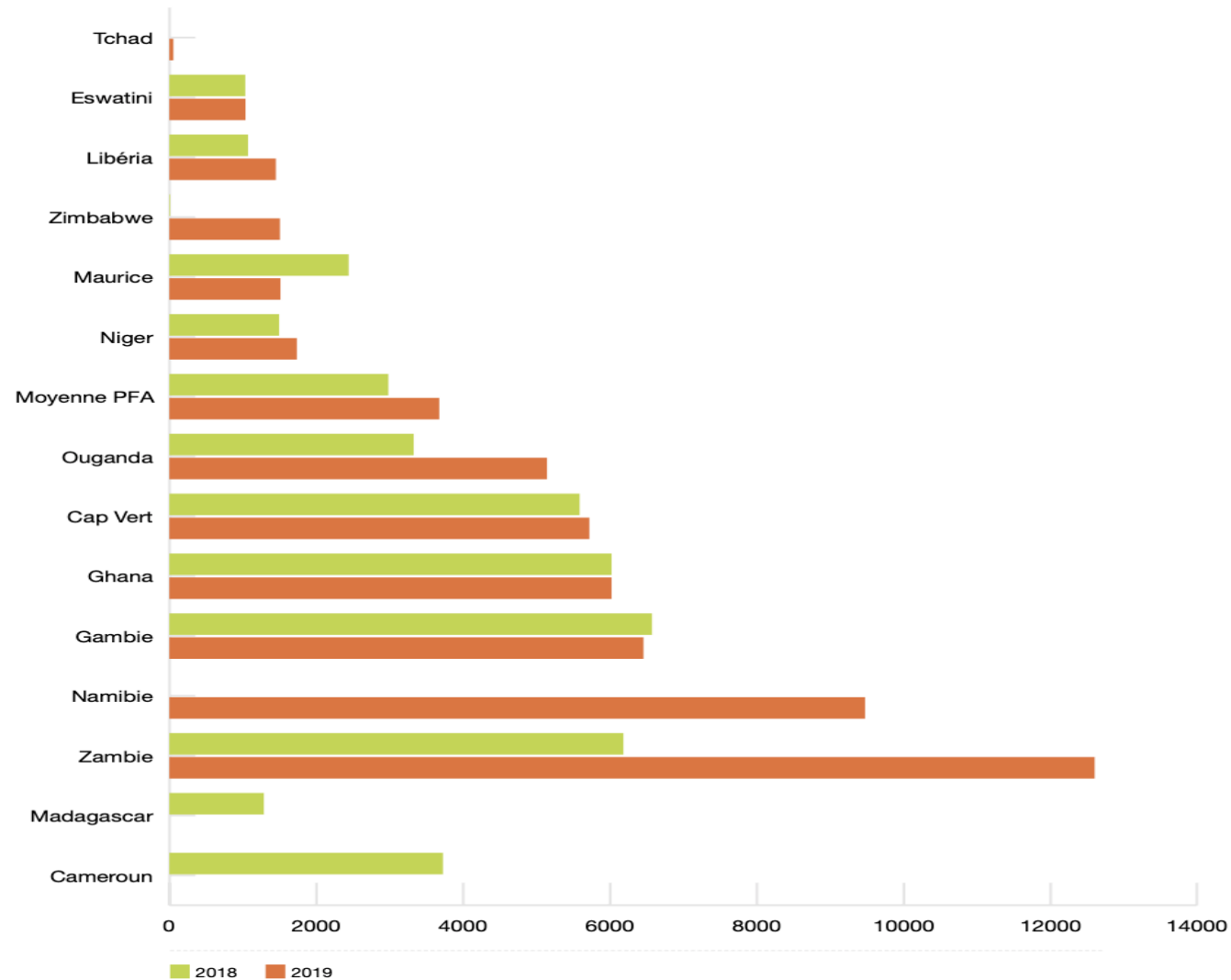
Proportion de contrôleurs dans les effectifs des administrations fiscales, 2018-2019



Source: PFA (2020)

Quelle est la force des capacités de contrôle fiscal dans les pays des PFA?

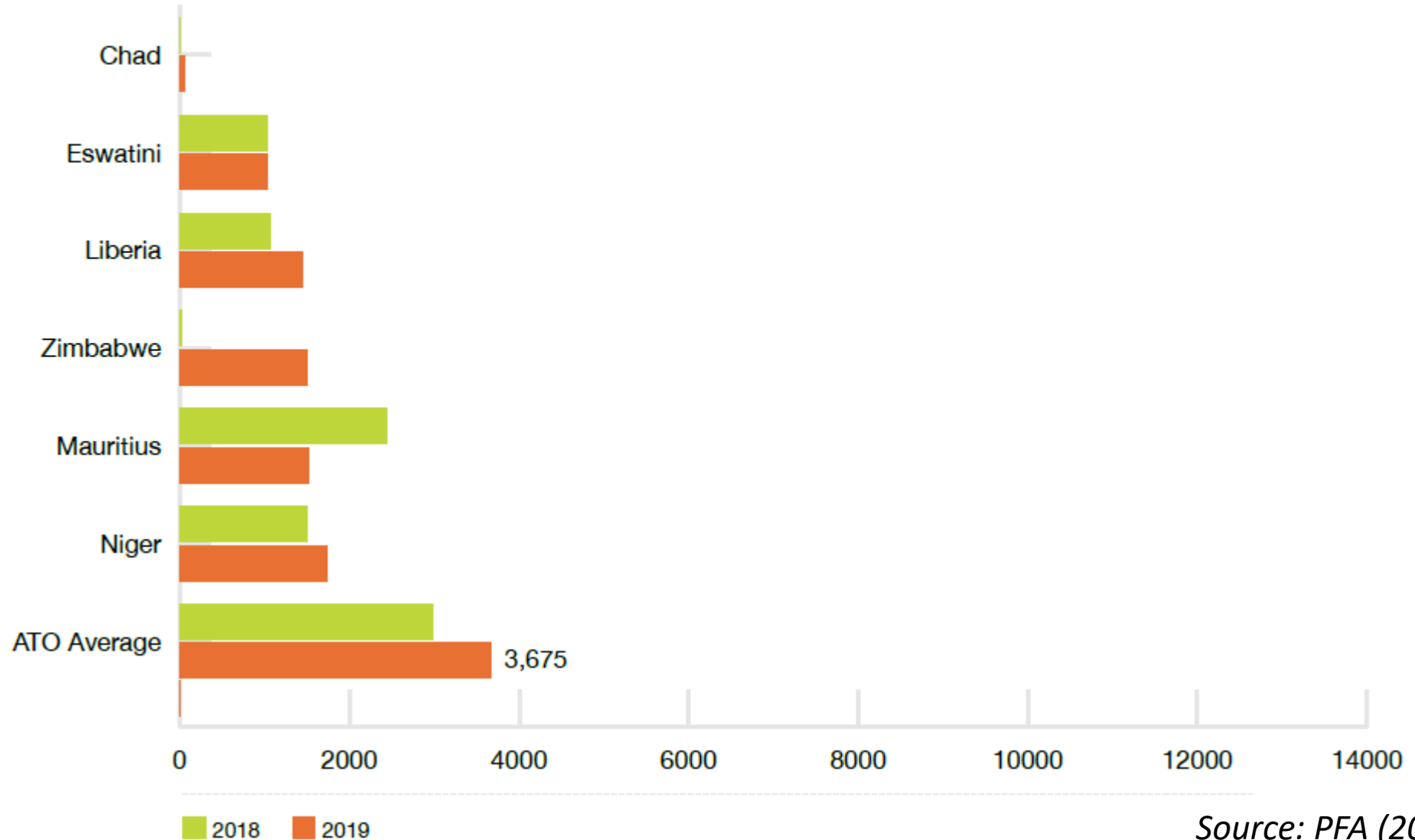
Charge de travail moyenne de chaque vérificateur fiscal, 2018 et 2019 - Elevée



Source: PFA (2020)

Quelle est la force des capacités de contrôle fiscal dans les pays des PFA?

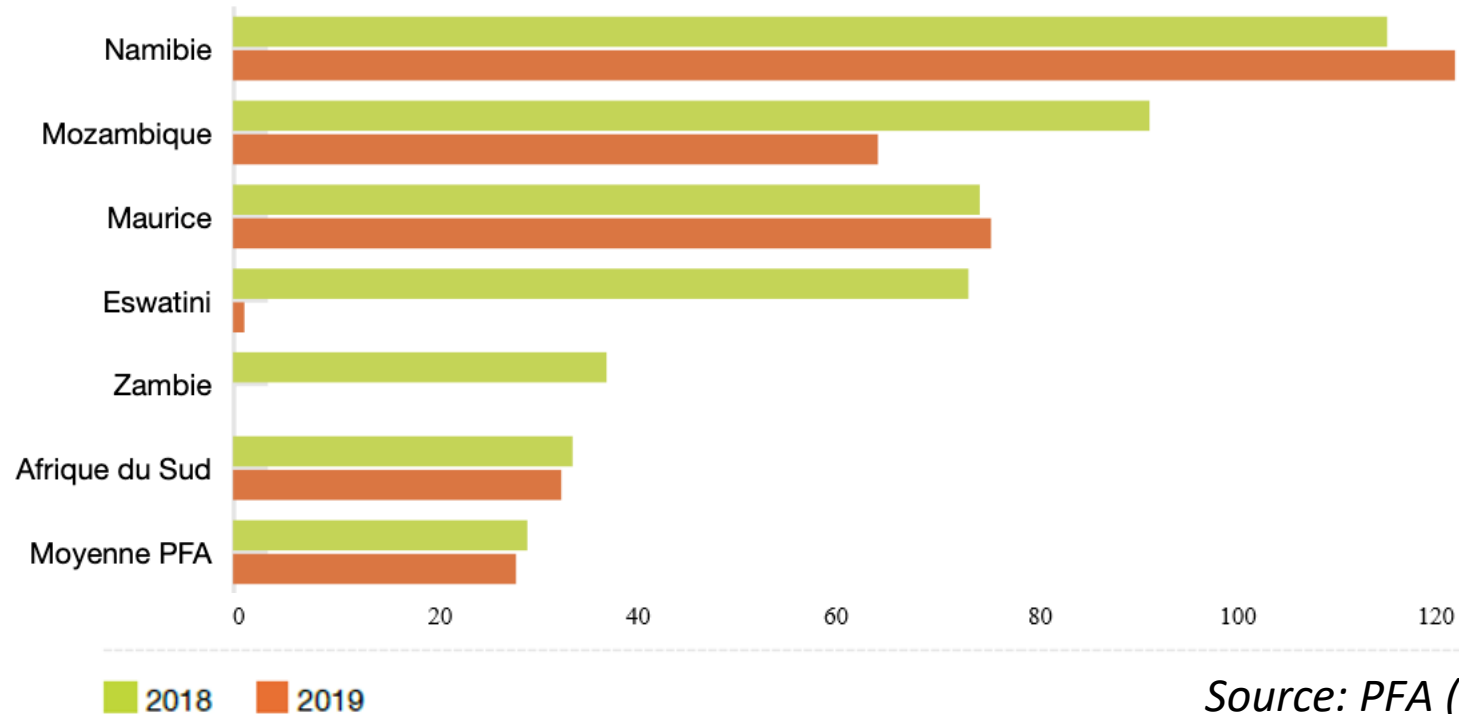
Charge de travail moyenne de chaque vérificateur fiscal, 2018 et 2019 - Faible



Source: PFA (2020)

Performance des vérificateurs et taux de recouvrement dans les pays des PFA

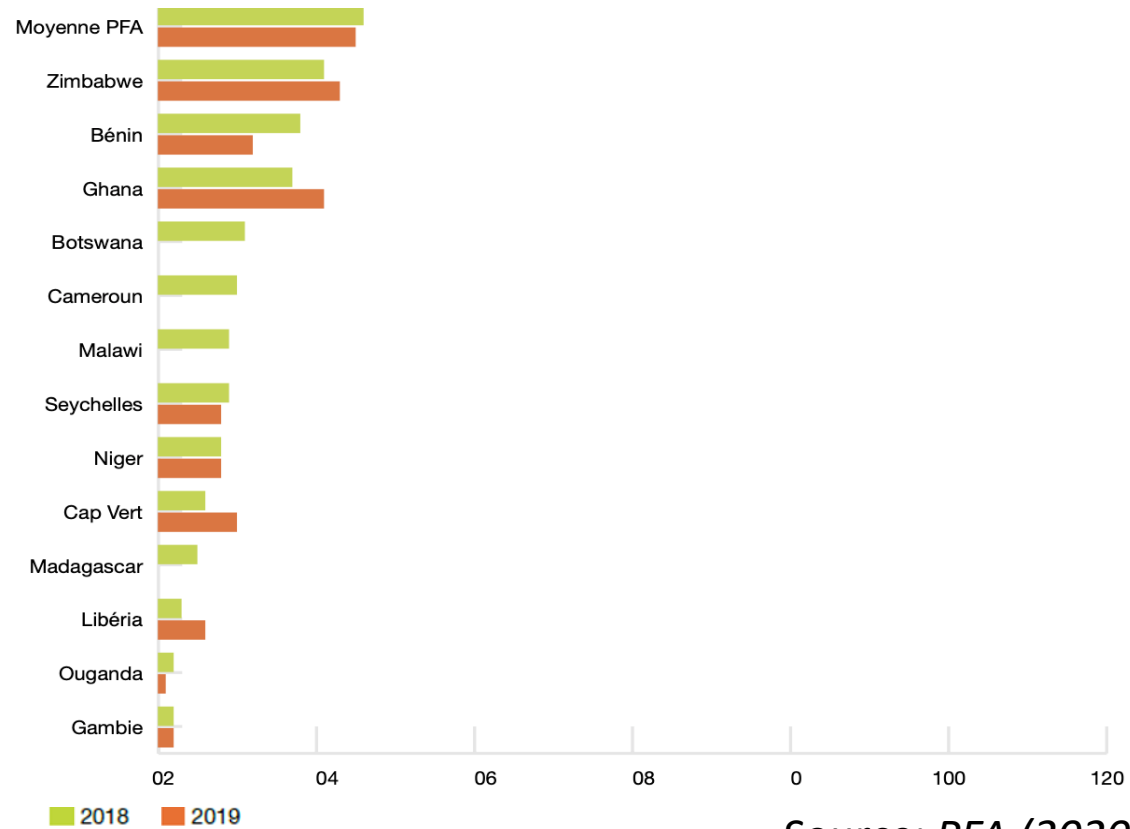
Nombre de contrôles effectués par vérificateur par an dans les pays PFA, 2018 et 2019 - ÉLEVÉ



Dans les pays des PFA, le vérificateur moyen a réalisé 25 contrôles par an entre 2017 et 2019. La figure montre les pays dont la moyenne était supérieure à celle des PFA.

Performance des vérificateurs et taux de recouvrement dans les pays des PFA

Nombre de contrôles effectués par vérificateur par an dans les pays PFA, 2018 et 2019 - FAIBLE

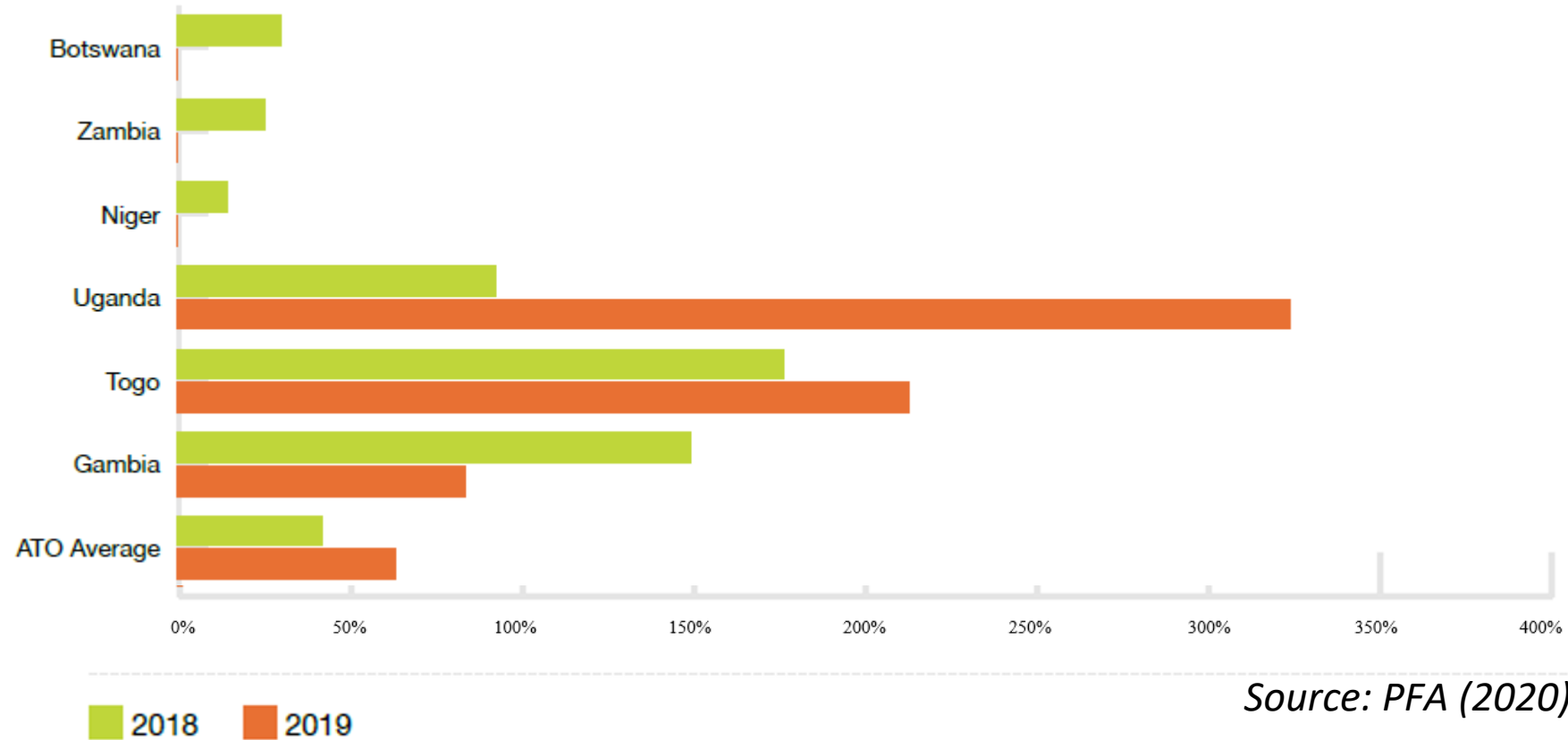


Source: PFA (2020)

Dans les pays des PFA, le vérificateur moyen a réalisé 25 contrôles par an entre 2017 et 2019. La figure montre les pays dont la moyenne était inférieure à celle des PFA

Performance des vérificateurs et taux de recouvrement dans les pays des PFA

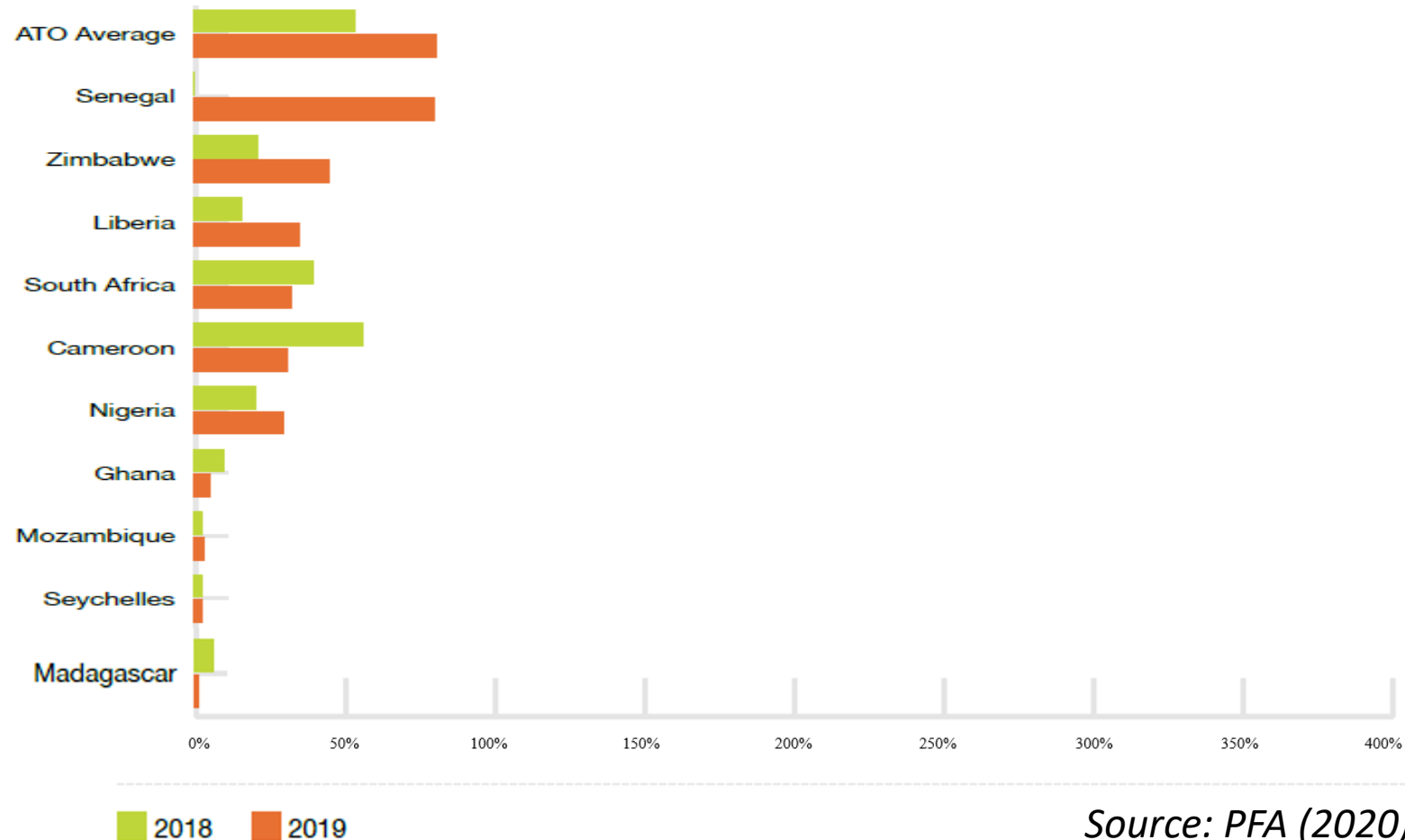
Taux de recouvrement des contrôles fiscaux dans les pays PFA, 2018 et 2019 - ÉLEVÉ



En 2019, le taux de recouvrement moyen des pays des PFA était de 76,21 %, ce qui représente une amélioration significative par rapport aux 49,91 % de 2018. L'Ouganda a influencé ce chiffre à la hausse avec un taux de recouvrement de 388,2 %. Il convient également de noter les performances du Togo, du Sénégal et de la Gambie, avec des taux supérieurs à 75 %.

Performance des vérificateurs et taux de recouvrement dans les pays des PFA

Taux de recouvrement des contrôles fiscaux dans les pays PFA, 2018 et 2019 - FAIBLE



Source: PFA (2020)

En 2019, le taux de recouvrement moyen des pays des PFA était de 76,21 %, ce qui représente une amélioration significative par rapport aux 49,91 % de 2018. Cependant, les taux de recouvrement étaient inférieurs à 50 % dans la plupart des pays, tandis que Madagascar, les Seychelles, le Mozambique et le Ghana ont enregistré moins de 10 %.

Quelques exemples d'efficacité du Contrôle fiscal

Bonne pratique Zimbabwe : Gestion électronique des cas

- La gestion électronique des dossiers est un système conçu pour sélectionner les dossiers à contrôler à l'aide de paramètres définis, attribuer ces dossiers, suivre leur évolution, documenter les décisions, stocker les documents de travail et les données, et générer les rapports de gestion (ATAF, 2017).
 - L'utilisation de la plateforme de gestion électronique des dossiers a rendu l'administration de la ZIMRA plus efficace.
 - Le système est soutenu à la fois par le personnel et par les clients, ce qui donne lieu à une meilleure expérience de contrôle fiscal pour les parties, les clients étant en mesure d'obtenir un retour d'information sur le processus.
 - La plateforme de services électroniques assure également une fonction de journalisation des interactions et des événements du système, offrant ainsi l'avantage supplémentaire de pouvoir récupérer les données d'audit des trois années précédentes, les données des contribuables des six années précédentes et les données archivées de plus de six ans (ATAF, 2017).
-

Vers une amélioration de l'efficacité du contrôle fiscal dans les pays des PFA

Quelques considérations de politiques pour améliorer l'efficacité du contrôle fiscal dans les pays des PFA :

- Investir davantage dans le contrôle général
 - Adopter des solutions technologiques en matière de contrôle fiscal
 - Un système robuste de gestion de la conformité et des risques
 - Renforcer les synergies internes entre les départements
 - Améliorer la formation des vérificateurs
 - Améliorer la gestion des données
 - Vérification croisée automatisée des données
 - Échange d'informations
-

FIN
